

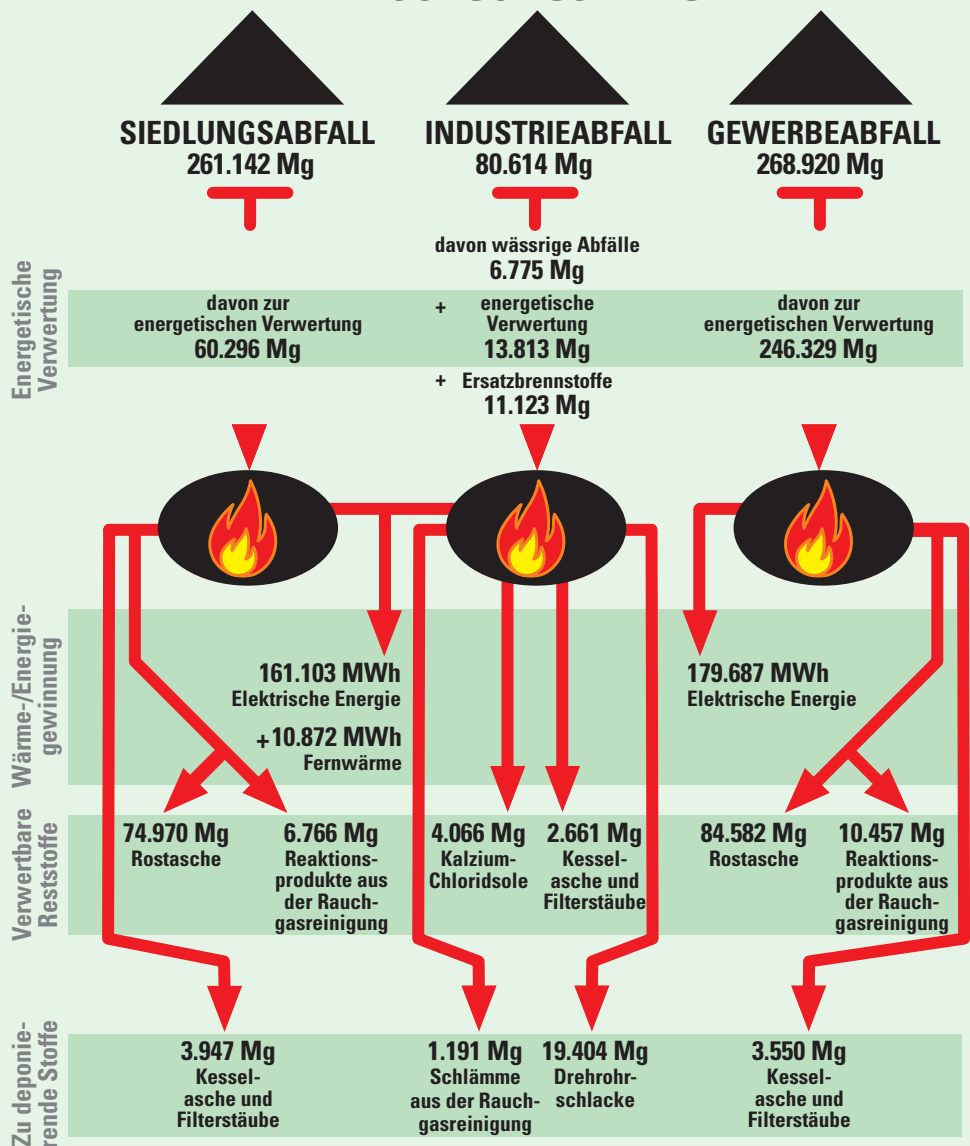


UNTERNEHMENS
GRUPPE

Betriebs- und Emissionsdaten des RZR Hertzen 2010 (nach 17. BlmschV)

BETRIEBSDATEN

ENTSORGUNGSMENGEN





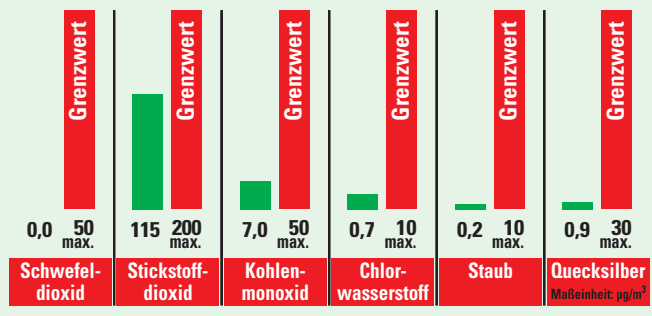
Anlagenbezeichnung	STENLINGSMÜLLVERBRENNUNGSLINIE 4		Uhrzeit	16:59
Daten vom:	17.03.2009	Tagesmittelwerte	Grenzwerte	
Schwefeldioxid	mg/m ³	3,5	50	
Stickstoffdioxid	mg/m ³	132	200	
Kohlenmonoxid	mg/m ³	5	50	
Chlorwasserstoff	mg/m ³	<1	10	
Staub	mg/m ³	<1	10	
Quecksilber	µg/m ³	<1	30	



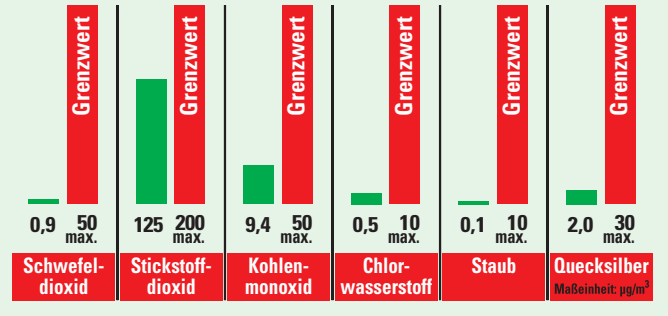
EMISSIONSDATEN

Kontinuierlich gemessene luftfremde Stoffe im Jahresmittel (2010) als Emissionsmassenstrom im Vergleich zum Grenzwert nach BlmschV in mg/m³:

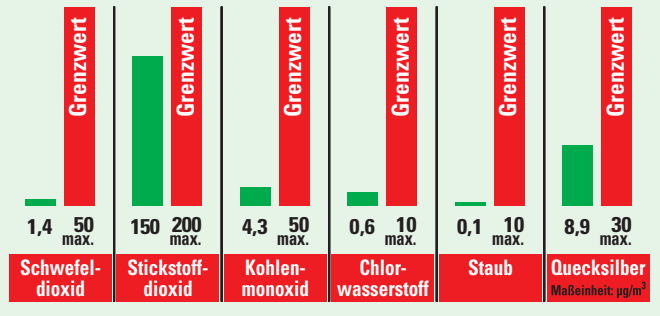
INDUSTRIEABFALLVERBRENNUNGSANLAGE LINIE 1



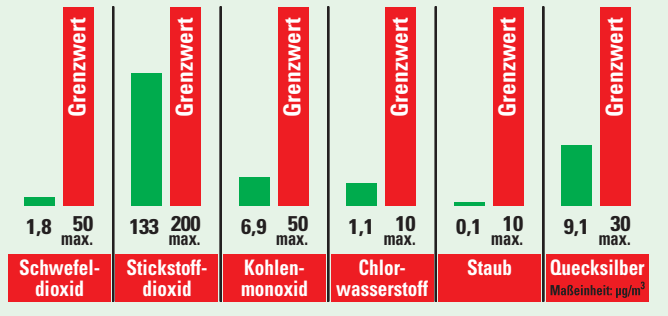
INDUSTRIEABFALLVERBRENNUNGSANLAGE LINIE 2



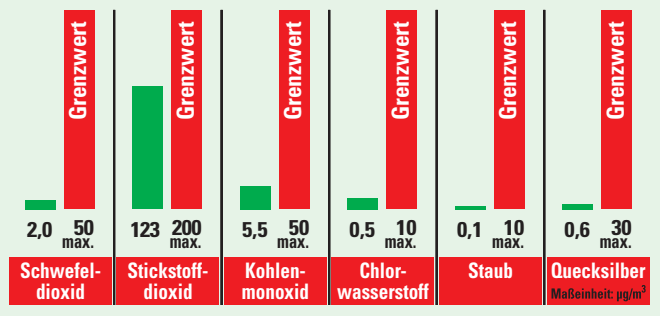
SIEDLUNGSABFALLVERBRENNUNGSANLAGE LINIE 1



SIEDLUNGSABFALLVERBRENNUNGSANLAGE LINIE 2



SIEDLUNGSABFALLVERBRENNUNGSANLAGE LINIE 3



SIEDLUNGSABFALLVERBRENNUNGSANLAGE LINIE 4

